

СОГЛАСОВАНО

УТВЕРЖДАЮ


**Начальник управления образования
администрации Калининского района**

(наименование должности руководителя отраслевого (функционального)
органа администрации Калининского района, осуществляющего функции и
полномочия муниципального учреждения Калининского района)

**Директор МОУ "Никольская начальная
общеобразовательная школа"**

(наименование должности руководителя муниципального учреждения
Калининского района)


(подпись)
И.В. Дюбева
(расшифровка подписи)
«10» октября 2022 г.


(подпись)
Н.Г. Тихомирова
(расшифровка подписи)
«10» октября 2022 г.

Отчет о выполнении муниципального задания

Муниципальное общеобразовательное учреждение

"Никольская начальная общеобразовательная школа"

(наименование муниципального учреждения Калининского района)

за отчетный период с 01.01.2022 г. по 30.09.2022 г.
(9 месяцев)

Часть 1. Финансовое обеспечение выполнения муниципального задания

№ п/п	Сумма субсидий на финансовое обеспечение выполнения муниципального задания, перечисленная на лицевой счет муниципального учреждения Калининского района за отчетный период (без учета остатков предыдущих периодов) за отчетный финансовый год, руб.	Объем доходов от оказания муниципальным учреждением Калининского района муниципальных услуг (выполнения работ) за плату для физических и (или) юридических лиц в пределах муниципального задания за отчетный финансовый год, руб.	Разрешенный к использованию остаток субсидии на выполнение муниципального задания за отчетный финансовый год, руб.	Кассовый расход муниципального учреждения на оказание муниципальных услуг (выполнения работ) (в том числе за счет остатков субсидии предыдущих периодов, фактических расходов за счет доходов от оказания муниципальных услуг учреждением муниципального задания за плату для физических и (или) юридических лиц в пределах муниципального задания) за отчетный финансовый год, руб.	Индекс освоения финансовых средств, (гр.6=гр.5/(гр.2+гр.3+гр.4))	Характеристика причин отклонения индекса освоения финансовых средств от 1
1	2	3	4	5	6	7
1	9 115 193,00	404 903,91	888 487,52	9 484 861,41	0,91	

Часть 2. Достижение показателей объема муниципальных услуг, выполнения работ

№ п/п	Уникальный номер реестровой записи ведомственного перечня муниципальных услуг (работ)	Наименование муниципальной услуги (работы)	Наименование показателей объема муниципальной услуги (работы)	Единица измерения показателя муниципальной услуги (работы)	Годовое значение показателя объема муниципальной услуги, предусмотренное муниципальным заданием, отметка о выполнении работы	Фактическое значение показателя объема муниципальной услуги (отметка о выполнении работы), достигнутое в отчетном периоде	Индекс достижения показателей объема муниципальной услуги, выполнения работы (7/6)	Затраты на оказание муниципальной услуги (выполнения работы) согласно муниципальному заданию (без учета затрат на содержание муниципального имущества Калининского района)	Вес показателя в общем объеме муниципальных услуг (работ) в рамках муниципального задания (9/Σ9)	Итоговое выполнение муниципального задания с учетом веса показателя объема муниципальных услуг, выполнения работ	Характеристика причин отклонения показателя объема муниципальных услуг, выполнения работ от запланированного значения
1	50Д45000300300201061100	Реализация основных общеобразовательных программ дошкольного образования от 1 года до 3 лет (режим пребывания 10,5-12 часов)	Число обучающихся в общеобразовательной организации, обучающихся по данной программе	Человек	14	18	1.29	493 695,00	0.052		
2	50Д45000301000301065100	Реализация основных общеобразовательных программ дошкольного образования с 3 лет до 8 лет (режим пребывания 10,5-12 часов)	Число обучающихся в общеобразовательной организации, обучающихся по данной программе	Человек	60	56	0.93	1 923 480,00	0.203		
3	-	Реализация основных общеобразовательных программ дошкольного образования от 1 года до 3 лет (кратковременные группы)	Число обучающихся в общеобразовательной организации, обучающихся по данной программе	Человек	5	1	0.20	72 600,00	0.008		
4	50785001100400009008100	Приемопр и уход	Число обучающихся в общеобразовательной организации в дошкольных группах	Человек	79	75	0.95	1 375 878,59	0.145		
5	34787000300300101005101	Реализация основных общеобразовательных программ начального общего образования (1 ступень)	Число обучающихся в общеобразовательной организации, обучающихся по данной программе	Человек	45	40	0.89	3 204 375,00	0.338		
6	-	Ежемесячное денежное вознаграждение за классное руководство педагогическим работникам	Количество классов	Классов	4	4	1.00	209 070,00	0.022		
7	34Д107000000000000005100	Организация бесплатного горячего питания обучающихся, получающих начальное общее образование	Количество человеко-дней питания	Человеко-день	6 463	4 791	0.74	323 651,53	0.034		
8	10028000000000001006101	Организация отдыха детей и молодежи	Число детей	Человек	36	24	0.67	77 760,00	0.008		

9	-	Затраты на содержание имущества	Число обучающихся в общеобразовательной организации всего	Человек	124	115	0,93	1 804 351,29	0,190		
---	---	---------------------------------	---	---------	-----	-----	------	--------------	-------	--	--

Часть 3. Оценка финансово - экономической эффективности реализации муниципального задания

Индекс достижения показателей объема муниципальных услуг, выполнения работ в отчетном периоде	Индекс освоения объема субсидии на финансовое обеспечение выполнения муниципального задания в отчетном периоде	Критерий финансово - экономической эффективности реализации муниципального задания в отчетном периоде, гр.3 = гр.1 / гр.2
1	2	3
0.84	0.91	0.92

Часть 4. Достижение показателей качества муниципальной услуги (работы)

№ п/п	Уникальный номер реестровой записи ведомственного перечня муниципальных услуг (работ)	Наименование муниципальной услуги (работы) с указанием характеристик (содержание услуги (работы), условия оказания (выполнения) услуги (работы))	Показатель качества муниципальной услуги		Единица измерения	Нормативное значение показателя качества муниципальной услуги, предусмотренное муниципальным заданием на отчетный период	Фактическое значение показателя качества муниципальной услуги (работы), достигнутое в отчетном периоде	Допустимое (возможное) отклонение показателя качества муниципальной услуги	Индекс достижения планового значения показателей качества муниципальной услуги (работы) в отчетном периоде, гр.9 = гр.7 / гр. 6	Характеристика причин отклонения показателя качества муниципальной услуги (работы) от нормативного значения
			4	5						
1	50Д45000300300201061100	3 Реализация основных общеобразовательных программ дошкольного образования от 1 года до 3 лет (режим пребывания 10,5-12 часов)	4 степень освоения общеобразовательной программы	5 %	6 100	7 100	8	9 100	10	
1	50Д45000300300201061100	3 Реализация основных общеобразовательных программ дошкольного образования от 1 года до 3 лет (режим пребывания 10,5-12 часов)	4 степень освоения общеобразовательной программы доля педагогических работников, имеющих педагогическое образование доля родителей воспитанников, удовлетворенных качеством услуги	5 % % %	6 100 100 95	7 100 100 100	8	9 100 100 100	10	
2	50Д45000301000301065100	Реализация основных общеобразовательных программ дошкольного образования с 3 лет до 8 лет (режим пребывания 10,5-12 часов)	4 степень освоения общеобразовательной программы доля педагогических работников, имеющих педагогическое образование доля родителей воспитанников, удовлетворенных качеством услуги доля своевременно устраненных учреждений нарушений, выявленных в результате проверок органами исполнительной власти субъектов РФ, осуществляющих функции по контролю и надзору в сфере образования	5 % % % %	6 100 100 98 100	7 100 100 98 100	8	9 100 100 100 100	10	
3	-	Реализация основных общеобразовательных программ дошкольного образования от 1 года до 3 лет (кратковременные группы)	4 степень освоения общеобразовательной программы доля педагогических работников, имеющих педагогическое образование доля родителей воспитанников, удовлетворенных качеством услуги доля своевременно устраненных учреждений нарушений, выявленных в результате проверок органами исполнительной власти субъектов РФ, осуществляющих функции по контролю и надзору в сфере образования	5 % % % %	6 100 100 100 100	7 100 100 100 100	8	9 100 100 100 100	10	
4	50Д45000303900301046100	Реализация основных общеобразовательных программ дошкольного образования с 3 лет до 8 лет	4 степень освоения общеобразовательной программы доля педагогических работников, имеющих педагогическое образование	5 % %	6 100 100	7 100 100	8	9 100 100	10	


		(кратковременные группы)	доля родителей воспитанников, удовлетворенных качеством услуги	%	100	100		100							
5	50785001100400009008100	Присмотр и уход	доля своевременно устраненных учреждений нарушений, выявленных в результате проверок органами исполнительной власти субъектов РФ, осуществляющих функции по контролю и надзору в сфере образования	%	100	100		100							
			пропуски по болезни, дней (не ниже среднего показателя по муниципальному образованию Тверской области «Калининский район» за предыдущий отчетный период в соответствии с формой 85-К)	%											
										доля родителей воспитанников, удовлетворенных качеством услуги	%	100	100		100
										выполнение натуральных норм в организации питания	%	100	100		100
										доля своевременно устраненных учреждений нарушений, выявленных в результате проверок органами исполнительной власти субъектов РФ, осуществляющих функции по контролю и надзору в сфере образования	%	100	100		100
										уровень освоения обучающимися образовательной программы начального общего образования по завершению уровня начального общего образования	%	100	100		100
										полнота реализации образовательной программы начального общего образования	%	100	100		100
6	34787000300300101005101	Реализация основных общеобразовательных программ начального общего образования (1 ступень)	доля родителей (законных представителей), удовлетворенной услуги	%	90	90		90							
			доля своевременно устраненных учреждений нарушений, выявленных в результате проверок органами исполнительной власти субъектов РФ, осуществляющих функции по контролю и надзору в сфере образования	%	100	100		100							
										уровень освоения обучающимися образовательной программы начального общего образования по завершению уровня начального общего образования	%	100	100		100
										полнота реализации образовательной программы начального общего образования	%	100	100		100
										уровень соответствия учебного плана учреждения требованиям федерального базисного учебного плана	%	100	100		100
										доля родителей (законных представителей), удовлетворенной услуги	%	90	90		90
										доля своевременно устраненных учреждений нарушений, выявленных в результате проверок органами исполнительной власти субъектов РФ, осуществляющих функции по контролю и надзору в сфере образования	%	100	100		100
7	34787000101000101002100	Реализация основных общеобразовательных программ начального общего образования по нозологическим группам (1 ступень)	уровень освоения обучающимися образовательной программы начального общего образования по завершению уровня начального общего образования	%	0	100		100							
			полнота реализации образовательной программы начального общего образования	%	0	0		0							
										уровень соответствия учебного плана учреждения требованиям федерального базисного учебного плана	%	0	0		0

			доля родителей (законных представителей), удовлетворенных условиями и качеством предоставляемой услуги	%	0	0					
			доля своевременно устраненных учреждений нарушений, выявленных в результате проверок органами исполнительной власти субъектов РФ, осуществляющих функции по контролю и надзору в сфере образования	%	0	0				0	
8	35791000300300101009101	Реализация основных общеобразовательных программ основного общего образования (2 ступень)	уровень освоения обучающимися образовательной программы основного общего образования по завершению уровня основного общего образования полнота реализации образовательной программы основного общего образования уровень соответствия учебного плана учреждения требованиям федерального базисного учебного плана доля родителей (законных представителей), удовлетворенных условиями и качеством предоставляемой услуги доля своевременно устраненных учреждений нарушений, выявленных в результате проверок органами исполнительной власти субъектов РФ, осуществляющих функции по контролю и надзору в сфере образования	%							
9	35791000100400101009101	Реализация основных общеобразовательных программ основного общего образования по нозологическим группам (2 ступень)	уровень освоения обучающимися образовательной программы основного общего образования по завершению уровня основного общего образования полнота реализации образовательной программы основного общего образования уровень соответствия учебного плана учреждения требованиям федерального базисного учебного плана доля родителей (законных представителей), удовлетворенных условиями и качеством предоставляемой услуги доля своевременно устраненных учреждений нарушений, выявленных в результате проверок органами исполнительной власти субъектов РФ, осуществляющих функции по контролю и надзору в сфере образования	%							
10	36794000301000101001101	Реализация основных общеобразовательных программ среднего общего образования (3 ступень)	уровень освоения обучающимися образовательной программы основного общего образования по завершению уровня основного общего образования полнота реализации образовательной программы основного общего образования	%							

			уровень соответствия учебного плана учреждения требованиям федерального базисного учебного плана	%					
			доля родителей (законных представителей), удовлетворенных условиями и качеством предоставляемой услуги	%					
			доля своевременно устранивших учреждением нарушений, выявленных в результате проверок органами исполнительной власти субъектов РФ, осуществляющих функции по контролю и надзору в сфере образования	%					
11	10028000000000001006101	Организация отдыха детей и молодежи (дневное пребывание)	Охват обучающихся организованным отдыхом в каникулярное время Количество получателей услуг учебных категорий (КДН, ОПДН, ВШУ), охваченных отдыхом (в соответствии с МЗ)	%					
			Отсутствие нарушений, связанных с предоставлением питания потребителям услуги	%					
			Случаи травматизма потребителей услуги	%					
			доля родителей (законных представителей), удовлетворенных условиями и качеством предоставляемой услуги	%					
11	10028000000000001006101	Организация отдыха детей и молодежи (круглосуточное пребывание)	Охват обучающихся организованным отдыхом в каникулярное время Количество получателей услуг учебных категорий (КДН, ОПДН, ВШУ), охваченных отдыхом (в соответствии с МЗ)	%					
			Отсутствие нарушений, связанных с предоставлением питания потребителям услуги	%					
			Случаи травматизма потребителей услуги	%					
			доля родителей (законных представителей), удовлетворенных условиями и качеством предоставляемой услуги	%					
12	-	Ежемесячное денежное вознаграждение за классное руководство педагогическим работникам	Отсутствие обеспокоенных жалоб потребителей	%					
			Отсутствие предписаний надзорных органов	%					
13	11ДЮ7000000000000005100	Организация бесплатного горячего питания обучающихся, получающих начальное общее образование	Отсутствие обеспокоенных жалоб потребителей	%					
			Отсутствие предписаний надзорных органов	%					
14	11ДЮ7000000000000005100	Обеспечение горячим питанием учащихся с ограниченными возможностями здоровья (1-4 классы)	Отсутствие обеспокоенных жалоб потребителей	%					
			Отсутствие предписаний надзорных органов	%					


15	11ДЮ700000000000000005100	Обеспечение горячим питанием учащихся с ограниченными возможностями здоровья (5-11 классы)	Отсутствие обоснованных жалоб потребителей	%	Отсутствие предписаний надзорных органов	%			
----	---------------------------	--	--	---	--	---	--	--	--

Исполнил


(подпись)

Н.Г. Тихомирова
(ФИО исполнителя) _____
" 12 " 10 2022 г.


Проверил


(подпись)

О.Е. Любимова
(ФИО проверяющего) _____
" 13 " 10 2022 г.


(подпись)

И.А. Морозова
(ФИО исполнителя) _____
" 12 " 10 2022 г.


(подпись)

О.Е. Любимова
(ФИО проверяющего) _____
" 13 " 10 2022 г.